








1100 Kuhala s električnom pločom za kuhanje

Model							
	mm	Kg	m³	kW	kcal/h	Btu/h	kW
 <p>K1ETP10VV</p>	a 1100	135	1,31	-	-	-	12
	b 900						
Kuhalo s električnom pločom za kuhanje na prolaznom otvorenom ormariću							
Izborno K9PORTA Vrata							
 <p>K1ETP10FV</p>	a 1100	240	1,31	-	-	-	17,5
	b 900						
Kuhalo s električnom pločom za kuhanje na električnoj ventilacionoj pećnici							